

Wie eine Katze...

Beobachte eine Katze. Sie schleicht durch den Garten, sie liegt in der Sonne. Verfolge in Gedanken ihre Wege. Was mag in ihr vorgehen? Sieht sie Mäuse oder Vögel ...

1. Schau dir die Tangram-Katze auf dem Cover des vorgestellten Bilderbuchs an. Sieht sie stolz aus, nachdenklich oder weise?
 2. Sie besteht aus 5 Dreiecken und 2 Vierecken in verschiedenen Größen → Lege sie nach.
- Tip:** Rechts siehst du die Teile, aus denen sie besteht.

3. Schreib in jedes Teil ein Wort, welches dir einfällt, wenn du an eine Katze denkst, wenn du sie beobachtest
4. Schreib oder erzähle eine Geschichte, in welcher all diese Wörter einen Platz finden.



Joachim Schnerf (*1987) schreibt einen dünnen Roman über eine jüdische Familie in Frankreich. Sarah ist gestorben, sie war alt, starb an Krebs. Jetzt ist Salomon allein! Wie soll er die erste Familienfeier ohne Sarah ausrichten? Er erinnert sich an den Sederabend im Jahr zuvor. Streit, Zusammenhalt, Geschrei und Lachen. Salomon selbst riss KZ-Witze, über die nur er, der Auschwitz-Überlebende, lacht. Sarah hat das immer verstanden. Beim Aufwachen im Bett erinnert er sich, denkt an die Kinder und Enkel.



Joachim Schnerf:
Wir waren eine gute Erfindung
(Kunstmann, 2019)

Ein Buch, geschrieben mit der zärtlichen Poesie eines Nachgeborenen, wunderbar feinfühlig. Wie hält man eine Familie angesichts von Verlust und Grauen der Vergangenheit zusammen?
Zitat: *Ich schließe die Augen und male mir aus, wie ich mich an Sarahs glühenden Körper schmiege ...*
Nach dem Lesen war ich traurig und glücklich:



ANSTECKEN NICHT ERLAUBT: CORONA!

Brief 88

Schreiben-Lesen
Bücherdiebe (Kinder)

WIE EINE KATZE ...

TANGRAM

LIES: JOACHIM SCHNERF


Beim örtlichen Buchhandel gibt es noch mehr Bücher:
www.buchhandel.de

(c) Mechthild Goetze, Geschichten-Erzählerin
www.mechthildgoetze.de

TANGRAM: BASTELN & PUZZLEN


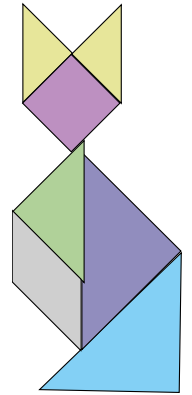
Material: dünne Pappe, Schere

Kopiere die Tangram-Formen auf eine Pappe und schneide jedes Teil aus



Lege aus den Teilen die Katze vom Cover nach.

Die Katze kann aber auch liegen. Gelingt dir das ebenfalls?



5 Dreiecke, 1 Quadrat und 1 Parallelogramm: Aus diesen 7 Teilen des Tangrapuzzles kannst du alles formen. ALLES!

Dieses Bilderbuch ist gleichzeitig ein Spiel: *Ich hatte Langeweile, und dann bekam ich ein Puzzle. ... Das Puzzle hat nur sieben Teile. Sieben! Es hieß, ich könnte alles daraus machen. Natürlich habe ich das nicht geglaubt. Aber ich hatte ja doch nichts zu tun, also machte ich eine Katze. Die wurde richtig gut. ...*

Zuerst ist die Katze blau wie das Tangram, dann bekommt sie die Farben

vom Cover. Und es bleibt nicht bei der Katze. Es entstehen Haus und Fisch und Hund, dann ein Krokodil, über 50 Motive. Alle können mit den enthaltenen Tangram-Teilen nachgelegt werden. Dabei lernen Kinder spielerisch, geometrische Grundformen zu erkennen. Höchst abwechslungsreich und kreativ.

Maranke Rinck & M. van der Linden: Tangram katze
(Schaltzeit Verl., 2. Aufl., 2018)
ISBN 978-3-946972-25-9

